



Características Técnicas:

- Componentes internos en acero cincado aptos para equipar puertas cortafuego
- Carter en nylon negro

Dotación:

- Barra de apoyo de 900 mm ref. 1.07007.13
- Juego de tubos alto-bajo ref. 1.07081.12 con cierres en el artículo 59647
- Tornillos de fijación
- Plantillas de instalación
- Hoja de instrucciones y mantenimiento
- Impreso de Certificado

Bajo pedido:

- Placas externas

Acabados:

- Carter negro con barra roja

Mano:

0= Reversible

Certificaciones:

- Marcado CE según la Directiva de Productos de Construcción 89/106/CEE emitido por ICIM
- Certificación voluntaria ICIM según la norma UNE EN 1125

Tipología	Descripción	Adaptable a cerraduras serie	Cuadro manilla	Ejes	Uds.	REFERENCIA			Precio base Unitario €
						Tipo	Dim	Mano Dcha. Izda.	
	• Carter en nylon negro (sin agujero para cilindro)	43100	9	72	1	1	5961600CA	0 0	
	• Carter en nylon negro (con agujero para cilindro) Sólo un tapón embellecedor	43100	9	72	1	1	5961610CA	0 0	
	• Cierres alto-bajo	-	-	-	1	1	5964700CA	0 0	
	• Carter en nylon negro								

Cerraduras Antipánico Serie 5000 CF Adaptables a cerraduras de embutir



Características principales

- Se trata de una serie adaptable a cerraduras de embutir, fabricada con componentes internos en acero cincado, especialmente indicada para equipar puertas cortafuego.
- Las reducidas dimensiones de sus cofres, 35 mm., permiten también su instalación en puertas fabricadas con perfiles o bastidores estrechos.
- Todos los modelos pertenecientes a esta serie son ambidiestros, es decir, permiten equipar puertas con apertura izquierda o derecha.

Funcionamiento

- Desde el interior presionando la barra.
- Desde el exterior con llave y/o con manilla.

Dotación

- Barra de apoyo roja de 900 mm. ref. BC.E008.04
- Tornillos de fijación.

Acabado

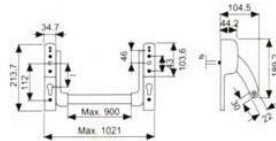
- Cárter en aleación de aluminio barnizado negro.
- Barra de apoyo en acero barnizado rojo.

Bajo pedido

- Barra de apoyo de 900 mm. en inox y de 1.200 y 1.500 mm. en rojo y en inox.

Cerraduras Antipánico Serie 5000 CF Adaptables a cerraduras de embutir

Cierre lateral



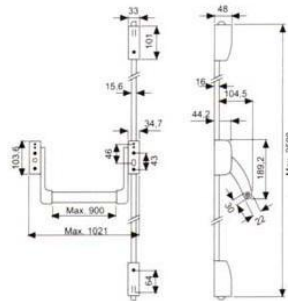
	mm.	I mm.	REFERENCIA			
			ARTÍCULO		MANO	
			Tipo	Acabado	Dcha.	Izda.
Cofres cortos	9	—	05605CF	00	0	0
	8	—	05605	06	0	0
Cofres largos	9	72	05615CF	00	0	0

☑ Cuadro Manilla I Distancia entre ejes

Cierre Alto-Bajo

Para instalar sobre la hoja secundaria en puertas de 2 hojas cuando no es posible la instalación de la contracerradura de embutir.

REFERENCIA			
ARTÍCULO		MANO	
Tipo	Acabado	Dcha.	Izda.
05646CF	00	0	0



Placas externas. Color negro

Adaptables a las cerraduras serie 43110 - 43120 - 43130 con cerraduras antipánico series 05605 - 05615

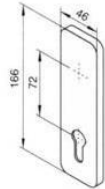
Sin accionamiento exterior.
Para montaje reforzado.



REFERENCIA

07076 11 0

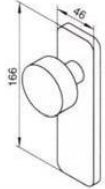
Con alojamiento para cilindro.



REFERENCIA

07076 12 0

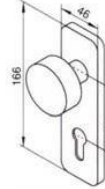
Con pomo fijo.



REFERENCIA

07076 13 0

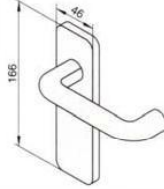
Con pomo fijo y alojamiento para cilindro.



REFERENCIA

07076 14 0

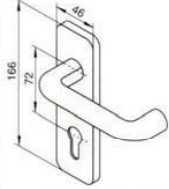
Con manilla.



REFERENCIA

07076 15 0

Con manilla y alojamiento para cilindro.



REFERENCIA

07076 16 0



CISA[®]
CERRADURAS S.A.

Teléfono 976 889 230

Fax 976 884 061

E-mail: cisaspain@cisacerraduras.es

Polígono La Charluca. Apartado 166

50300 CALATAYUD (Zaragoza) - España

GRUPO  CISA[®]

MANIGLIONI ANTIPANICO SERIE 59600 DA ABBINARE A SERRATURE ANTIPANICO



An **IR** Ingersoll Rand Company



CARATTERISTICHE PRINCIPALI

FACILITA' DI INSTALLAZIONE

- I maniglioni antipanico CISA sono semplici e rapidi da installare, su porte in legno, ferro e alluminio in abbinamento a serrature antipanico da infilare

AFFIDABILITA'

- I maniglioni antipanico CISA sono costruiti con materiali di qualità e meccanismi di funzionamento affidabili per garantire efficienza e durata nel tempo.

CERTIFICAZIONI E MARCATURA **CE**

- I materiali e le soluzioni tecniche adottate consentono il rispetto dei più severi requisiti delle norme, questo ha permesso a CISA di ottenere marchi e certificazioni tra cui:
 - Marcatura CE secondo la DIRETTIVA 89/106/CEE rilasciata da ICIM.
 - Certificazione di prodotto volontaria rilasciata da ente terzo ICIM prevista dalla stessa norma UNI EN 1125.

Caratteristiche tecniche

- Carter in nylon/lega di alluminio verniciato.
- Barra accorciabile in acciaio verniciato o in acciaio inox (da richiedere a parte).
- Componenti interni in acciaio zincato, adatti per porte tagliafuoco.

Funzionamento configurazione standard

- Dall'interno: premendo la barra
- Dall'esterno: con chiave e/o con maniglia

Finiture

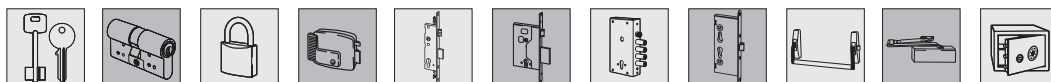
- Standard:
 - carter NERO

Mano

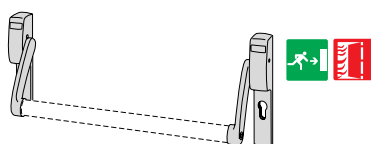
0 = ambidestra

Dotazione standard

- Viti di fissaggio
- Istruzioni di installazione e manutenzione
- Attestati di certificazione ICIM e CE

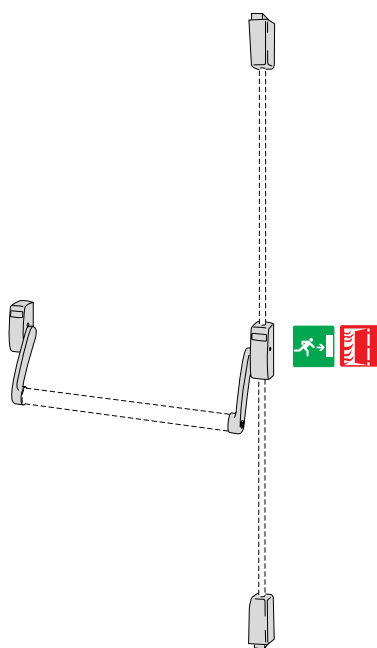


Tipologia	Descrizione	Abbinamento a serrature serie	Quadro maniglia	Interasse	Unitario	Pezzi	ARTICOLO			
							Tipo	Dim. Mano	Fin.	Pers. Spec.



- Carter in nylon nero
- Predisposta per mezzo cilindro

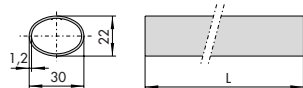
9 1172 2,500 1 1 59616 00 0



- Carter in nylon nero
- PER ANTA SECONDARIA DI PORTE A 2 ANTE, qualora non sia possibile il montaggio della controserratura
- Sull'anta principale è possibile installare i maniglioni serie **59616** in abbinamento alle serrature
- IN DOTAZIONE:
 - Bocchetta art. 1.07072.11.0
 - Bocchetta a pavimento art. 1.07073.11.0
 - Coppia aste verticali art. 1.07081.12.0

- - 4800 1 1 59647 00 0

Tipologia	Descrizione	Abbinamento a serrature serie	Quadro maniglia	Interrasse	Unitario	Pezzi	ARTICOLO				
							Tipo	Dim.	Mano	Fin.	Pers.

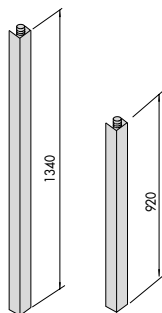


• Barra orizzontale ovale in acciaio verniciato rosso

L = 900	0,800	1	1 07007 13 0
L = 1200	0,800	1	1 07007 14 0
L = 1500	0,900	1	1 07007 15 0

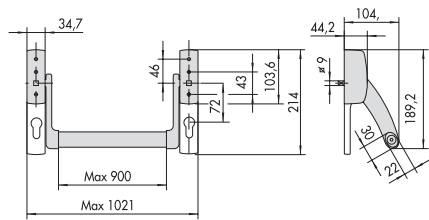
• Barra orizzontale ovale in acciaio inox

L = 900	0,800	1	1 07007 60 0
L = 1200	1,100	1	1 07007 61 0
L = 1500	1,450	1	1 07007 62 0

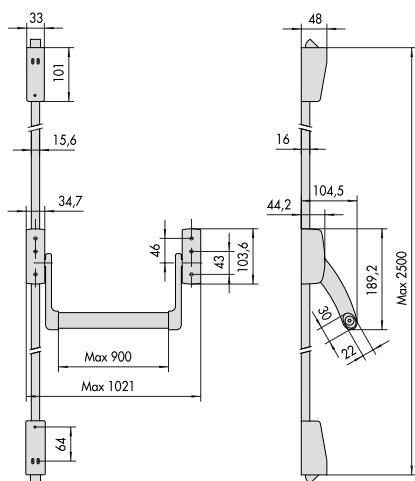


• Coppia aste verticali verniciate nero

59647	1,130	1	1 07081 12 0
-------	-------	---	---------------------



59616,



59647